FØROYATELE

Vegleiðing

Para tvey Yealink headset

2026

Kunning

Hetta er vegleiðing, sum vísir, hvussu tú parar tvey Yealink headset til upplæring.

Hevur tú spurningar, ert tú vælkomin at seta teg í samband við okkum.

Kunning

Para sekundært headset

Støðugt samband í sekundæra headsettinum

Para sekundært headset



1. Byrja við at knýta sekundæra headsettið í standarin.

2. Tá hetta er gjørt, hoyrist ein afturvendandi tóni í primæra headsettinum.

3. Trýst á svarknøttin á primera headsettinum

Kunning

Para sekundært headset

Støðugt samband í sekundæra headsettinum

Støðugt samband í sekundæra headsettinum

Hendan uppsetan ger, at sekundæra headsettið hevur samband aftaná hvørja telefonsamrøðu

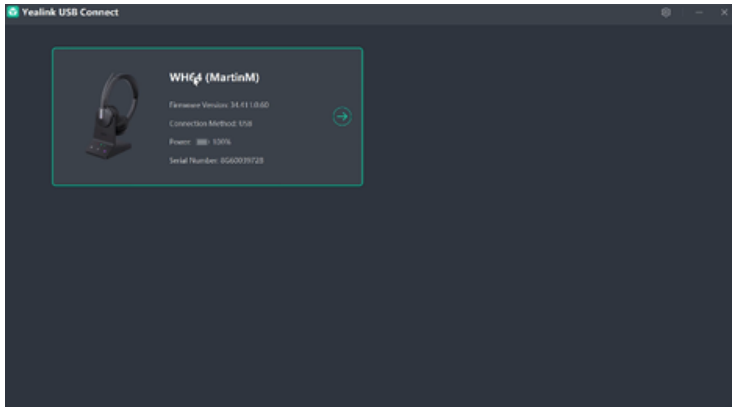

1. Far inn á Yealink USB Connect og vel headsett

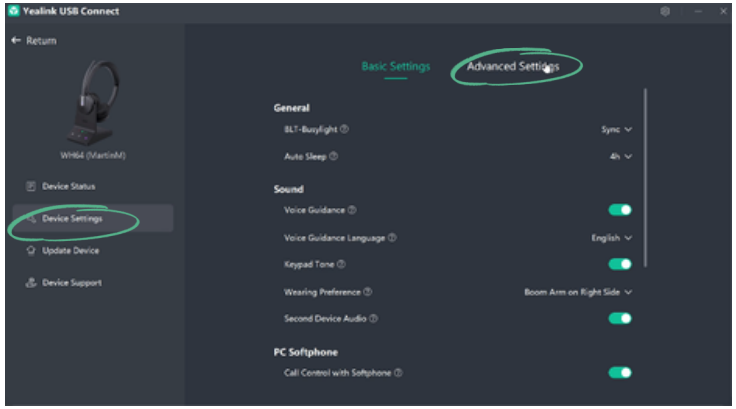

2. Vel **Device Settings** og far inn á **Advanced Settings**

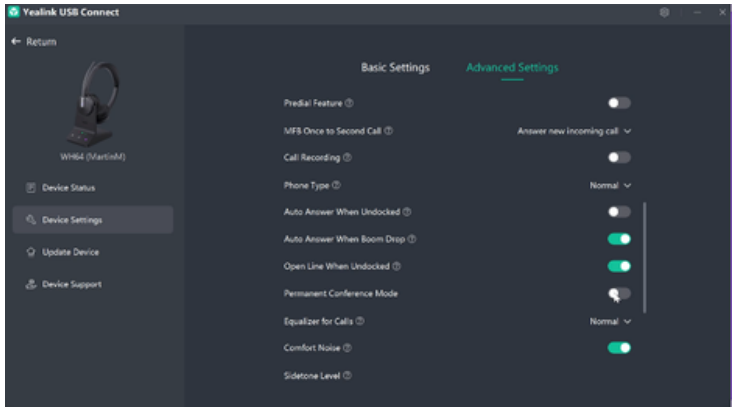

3. Vel **Permanent Conference Mode** og uppsetanin er liðug.

Kunning

Para sekundært headset

Støðugt samband í sekundæra headsettinum